

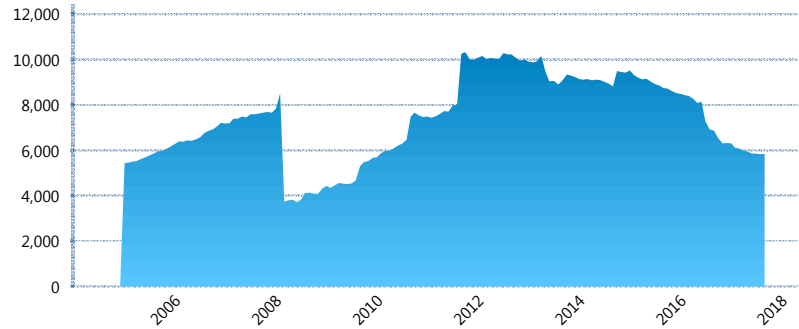
I. INFORMACIÓN FINANCIERA

I) Detalles del Fondo

Detalles del Fondo	
Razón Social	Principal Siefore 1, S.A. de C.V.
Inicio de Operaciones	23/09/2004
Tipo de Fondo	Básica
Clave Bolsa	APRINB1
Activos Administrados *	5,842
ISIN	MX54APOA0022
Comisión Anual	1.09%
Administrador	Principal Afore, S.A. de C.V.
Director General	C. Mariano Alejandro Ugarte del Solar
Presidente del Consejo	C. Alejandro Elizondo Rodríguez

Activos Administrados *

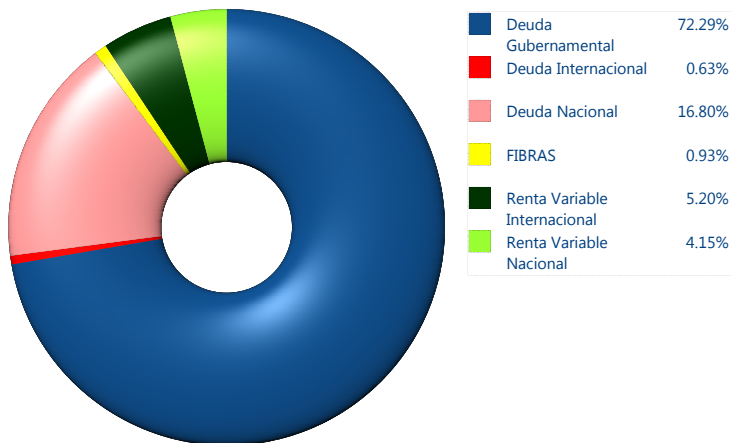
\$5,842



*Cifras en millones de pesos

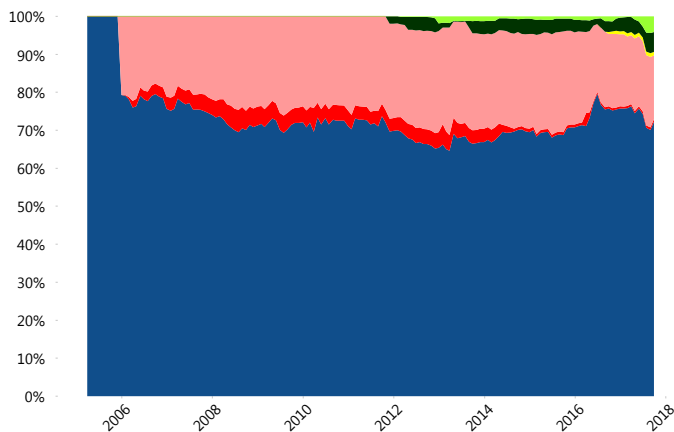
Contiene el efecto de fusiones, cortes transversales y transferencias por edad. Para mayor información consultar: <http://www.consar.gob.mx/gobmx/Aplicativo/Factsheets/EC/ECSAR.pdf>

II) Inversiones



Tipo de Instrumento		Principal (SB1)	Sistema Básicas 1**
Renta Variable Nacional	Renta Variable Nacional	4.15%	1.97%
	Total	4.15%	1.97%
Renta Variable Internacional	Renta Variable Internacional	5.20%	4.06%
	Total	5.20%	4.06%
FIBRAS	FIBRAS	0.93%	0.78%
	Total	0.93%	0.78%
Deuda Nacional	Aerolíneas	0.00%	0.33%
	Alimentos	0.35%	0.62%
	Automotriz	0.00%	0.02%
	Banca de Desarrollo	0.23%	2.52%
	Bancario	1.71%	1.29%
	Bebidas	0.83%	0.86%
	Cemento	0.00%	0.04%
	Centros Comerciales	0.00%	0.08%
	Consumo	0.45%	0.55%
	Empresas Productivas del Estado	0.91%	4.92%
	Estados	0.00%	1.63%
	Europeos	0.17%	2.77%
	Grupos Industriales	2.14%	0.68%
	Infraestructura	3.40%	5.50%
	Otros	1.69%	1.32%
	Papel	0.00%	0.18%
	Serv. Financieros	0.19%	0.49%
Telecom	2.03%	1.04%	
Transporte	0.21%	0.37%	
Vivienda	2.49%	3.21%	
Total	16.80%	28.43%	
Deuda Internacional	Deuda Internacional	0.63%	1.95%
	Total	0.63%	1.95%
Deuda Gubernamental	BONDESD	0.00%	0.32%
	BONOS	8.82%	5.53%
	BPA182	8.47%	2.52%
	CBIC	0.57%	4.53%
	CETES	0.48%	4.73%
	REPORTO	5.14%	2.68%
	UDIBONO	48.80%	41.97%
	UMS	0.00%	0.51%
	Total	72.29%	62.80%
	Total	100.00%	100.00%

Evolución de Inversiones



**Considera las inversiones de todo el grupo de SIEFORES Básicas 1
Cifras al cierre de septiembre de 2017

III) Desempeño

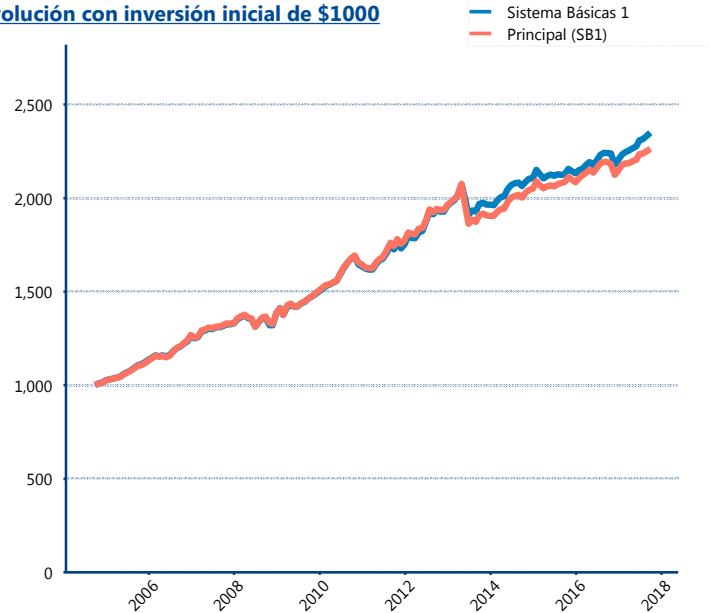
Rendimiento Bolsa

Tipo	Principal (SB1)	Sistema Básicas 1
1 año	3.26%	4.89%
2 años	4.14%	5.03%
3 años	4.14%	4.37%
5 años	3.06%	3.89%

Indicador de Rendimiento Neto

Siefore	IRN %
Inbursa (SB1)	4.17%
Profuturo (SB1)	4.06%
Azteca (SB1)	4.04%
PensionISSSTE (SB1)	4.03%
Coppel (SB1)	3.97%
XXI-Banorte (SB1)	3.81%
Principal (SB1)	3.76%
SURA (SB1)	3.56%
Metlife (SB1)	3.54%
Invercap (SB1)	3.33%
Banamex (SB1)	3.24%
Promedio Simple	3.77 %
Promedio Ponderado	3.78 %

Evolución con inversión inicial de \$1000



Construido con el precio de la Siefore registrado en la Bolsa Mexicana de Valores

IV) Medidas de sensibilidad y riesgos

Evolución del Plazo Promedio Ponderado

